



Edison DG

Documentazione da presentare alla società di distribuzione per impianti di utenza

IMPIANTI NUOVI

Istruzione

P. Norma	N°	Rev.
7.5.2	22	2

CAMPO DI APPLICAZIONE

Quanto stabilito dalla presente norma si applica esclusivamente alle richieste di fornitura su allacciamenti di utenza nuovi.

MODALITA' RICHIESTA ATTIVAZIONE

Per ogni nuova richiesta di fornitura il venditore deve fare pervenire al distributore assieme alla richiesta di attivazione (ODI) la seguente documentazione allegata:



Edison DG

Documentazione da presentare alla società
di distribuzione per impianti di utenza

Istruzione

P. Norma	N°	Rev.
7.5.2	22	2

IMPIANTI NUOVI

IMPIANTI SOGGETTI ALLA LEGGE 5 marzo 1990, N° 46

(portata termica installata inferiore a **34,8 kW**)

ALLEGATO A

ALLEGATO B

RELAZIONE CON TIPOLOGIA DEI MATERIALI UTILIZZATI

LA RELAZIONE DEVE ESSERE FATTA DA PERSONA FISICA ABILITATA ALLA REALIZZAZIONE DEGLI IMPIANTI DI CUI ALLA LETTERA "E" DELLA 46/90 E IDENTIFICARNE IL LUOGO DI INSTALLAZIONE

PROVA DI TENUTA IMPIANTO GAS

UTILIZZARE L'ALLEGATO E - LA DICHIARAZIONE DEVE IDENTIFICARE IL LUOGO DI INSTALLAZIONE DELL'IMPIANTO

DICHIARAZIONE DI RISPONDEZZA DELLA CALDAIA AL CERTIFICATO "CE"

LA DICHIARAZIONE È RILASCIATA DAL COSTRUTTORE E GENERALMENTE SI TROVA SUL LIBRETTO D'USO E MANUTENZIONE

DICHIARAZIONE DI RISPONDEZZA PER I PRODOTTI SOGGETTI A NORME CON RIFERIMENTI, CERTIFICATI DI PROVA ECC

DICHIARAZIONE PER ESEMPIO: TUBAZIONI, ECC.

SCHEMA SU PIANTA DELL'IMPIANTO REALIZZATO CON IDENTIFICAZIONE DELL'UNITA' IMMOBILIARE

LO SCHEMA DEVE RIPORTARE SU PIANTA DEI LOCALI ED A PARTIRE DAL CONTATORE IL PERCORSO DELLA TUBAZIONE INDICANDO SE SI TRATTA DI TUBAZIONE A VISTA, INTERRATA O SOTTOTRACCIA. LA PIANTA DEVE ESSERE TIMBRATA E FIRMATA DALL'INSTALLATORE

COPIA DEL CERTIFICATO DI RICONOSCIMENTO DEI REQUISITI TECNICO PROFESSIONALI (ABILITAZIONE ALLA LETTERA E)

IL CERTIFICATO DEVE RIPORTARE L'ABILITAZIONE ALLA LETTERA "E" DELLA PERSONA FIRMATARIA DELLA RELAZIONE CON TIPOLOGIA DEI MATERIALI UTILIZZATI.

QUALORA FOSSERO GIÀ DECORSI I TERMINI DI VALIDITÀ DEL CERTIFICATO, IL TITOLARE O IL LEGALE RAPPRESENTANTE DICHIARA, IN CALCE A DETTA COPIA DEL CERTIFICATO, CHE QUANTO INDICATO ALLA DATA DELLA DICHIARAZIONE MEDESIMA NULLA È VARIATO



Edison DG

Documentazione da presentare alla società di distribuzione per impianti di utenza

Istruzione

P. Norma	N°	Rev.
7.5.2	22	2

IMPIANTI NUOVI

IMPIANTI SOGGETTI ALLA LEGGE 5 marzo 1990, N° 46

(portata termica installata compresa **tra i 35 kW e 116 kW**)

ALLEGATO A

ALLEGATO B

RELAZIONE CON TIPOLOGIA DEI MATERIALI UTILIZZATI

LA RELAZIONE DEVE ESSERE FATTA DA PERSONA FISICA ABILITATA ALLA REALIZZAZIONE DEGLI IMPIANTI DI CUI ALLA LETTERA "E" DELLA 46/90, IDENTIFICARE IL LUOGO DI INSTALLAZIONE E FARE RIFERIMENTO AL PROGETTO QUANDO LA NORMATIVA VIGENTE LO PREVEDE

PROVA DI TENUTA IMPIANTO GAS

UTILIZZARE L'ALLEGATO E - LA DICHIARAZIONE DEVE IDENTIFICARE IL LUOGO DI INSTALLAZIONE DELL'IMPIANTO

DICHIARAZIONE DI RISPONDENZA DELLA CALDAIA AL CERTIFICATO "CE"

LA DICHIARAZIONE È RILASCIATA DAL COSTRUTTORE E GENERALMENTE SI TROVA SUL LIBRETTO D'USO E MANUTENZIONE

DICHIARAZIONE DI RISPONDENZA PER I PRODOTTI SOGGETTI A NORME CON RIFERIMENTI, CERTIFICATI DI PROVA ECC

DICHIARAZIONE PER ESEMPIO: TUBAZIONI, ECC.

SCHEMA SU PIANTA DELL'IMPIANTO REALIZZATO CON IDENTIFICAZIONE DELL'UNITA' IMMOBILIARE

LO SCHEMA DEVE RIPORTARE SU PIANTA DEI LOCALI ED A PARTIRE DAL CONTATORE IL PERCORSO DELLA TUBAZIONE INDICANDO SE SI TRATTA DI TUBAZIONE A VISTA, INTERRATA O SOTTOTRACCIA. LA PIANTA DEVE ESSERE TIMBRATA E FIRMATA DALL'INSTALLATORE


COPIA DEL CERTIFICATO DI RICONOSCIMENTO DEI REQUISITI TECNICO PROFESSIONALI (ABILITAZIONE ALLA LETTERA E)

IL CERTIFICATO DEVE RIPORTARE L'ABILITAZIONE ALLA LETTERA "E" DELLA PERSONA FIRMATARIA DELLA RELAZIONE CON TIPOLOGIA DEI MATERIALI UTILIZZATI.

QUALORA FOSSERO GIÀ DECORSI I TERMINI DI VALIDITÀ DEL CERTIFICATO, IL TITOLARE O IL LEGALE RAPPRESENTANTE DICHIARA, IN CALCE A DETTA COPIA DEL CERTIFICATO, CHE QUANTO INDICATO ALLA DATA DELLA DICHIARAZIONE MEDESIMA NULLA È VARIATO

PROGETTO IMPIANTO

IL PROGETTO (RELAZIONE TECNICA CON ELABORATI GRAFICI) DEVE ESSERE ALLEGATO QUANDO L'IMPIANTO SUPERA LA PORTATA TERMICA DI 34,8 kW (AI SENSI DEL DPR 447/91 ART. 4 COMMA 1 LETTERA F) O QUANDO RICHIESTO DALLA NORMATIVA VIGENTE

 Edison DG	Documentazione da presentare alla società di distribuzione per impianti di utenza	Istruzione		
	IMPIANTI NUOVI	P. Norma 7.5.2	N° 22	Rev. 2

IMPIANTI SOGGETTI ALLA LEGGE 5 marzo 1990, N° 46

(portata termica installata **superiore a 116 kW**)

ALLEGATO A

ALLEGATO B

RELAZIONE CON TIPOLOGIA DEI MATERIALI UTILIZZATI

LA RELAZIONE DEVE ESSERE FATTA DA PERSONA FISICA ABILITATA ALLA REALIZZAZIONE DEGLI IMPIANTI DI CUI ALLA LETTERA "E" DELLA 46/90, IDENTIFICARE IL LUOGO DI INSTALLAZIONE E FARE RIFERIMENTO AL PROGETTO E ALLA PRATICA VV.F.

PROVA DI TENUTA IMPIANTO GAS

UTILIZZARE L'ALLEGATO E - LA DICHIARAZIONE DEVE IDENTIFICARE IL LUOGO DI INSTALLAZIONE

DICHIARAZIONE DI RISPONDENZA DELLA CALDAIA AL CERTIFICATO "CE"

LA DICHIARAZIONE È RILASCIATA DAL COSTRUTTORE E GENERALMENTE SI TROVA SUL LIBRETTO D'USO E MANUTENZIONE

DICHIARAZIONE DI RISPONDENZA PER I PRODOTTI SOGGETTI A NORME CON RIFERIMENTI, CERTIFICATI DI PROVA ECC

DICHIARAZIONE PER ESEMPIO: TUBAZIONI, ECC.

SCHEMA SU PIANTA DELL'IMPIANTO REALIZZATO CON IDENTIFICAZIONE DELL'UNITA' IMMOBILIARE

LO SCHEMA DEVE RIPORTARE SU PIANTA DEI LOCALI ED A PARTIRE DAL CONTATORE IL PERCORSO DELLA TUBAZIONE INDICANDO SE SI TRATTA DI TUBAZIONE A VISTA, INTERRATA O SOTTOTRACCIA. LA PIANTA DEVE ESSERE TIMBRATA E FIRMATA DALL'INSTALLATORE

COPIA DEL CERTIFICATO DI RICONOSCIMENTO DEI REQUISITI TECNICO PROFESSIONALI (ABILITAZIONE ALLA LETTERA E)


IL CERTIFICATO DEVE RIPORTARE L'ABILITAZIONE ALLA LETTERA "E" DELLA PERSONA FIRMATARIA DELLA RELAZIONE CON TIPOLOGIA DEI MATERIALI UTILIZZATI.

QUALORA FOSSERO GIÀ DECORSI I TERMINI DI VALIDITÀ DEL CERTIFICATO, IL TITOLARE O IL LEGALE RAPPRESENTANTE DICHIARA, IN CALCE A DETTA COPIA DEL CERTIFICATO, CHE QUANTO INDICATO ALLA DATA DELLE DICHIARAZIONE MEDESIMA NON È VARIATO

PROGETTO IMPIANTO A FIRMA DI UN TECNICO ABILITATO

PRATICA PREVENZIONE INCENDI

IL PROGETTO DEVE ESSERE VISTATO DAI VVF E DEVE ESSERE ALLEGATA COPIA DEL PARERE DI CONFORMITÀ; IN ALTERNATIVA A QUANTO PRIMA RICHIESTO CONSEGNARE COPIA DEL CERTIFICATO DI PREVENZIONE INCENDI O COPIA DELLA DICHIARAZIONE DI INIZIO ATTIVITÀ RESA DAL TITOLARE DELL'ATTIVITÀ AI SENSI DELL'ART. 3 COMMA 5 DEL DPR 12-1-98 N. 37.

 Edison DG	Documentazione da presentare alla società di distribuzione per impianti di utenza	Istruzione		
	IMPIANTI NUOVI	P. Norma 7.5.2	N° 22	Rev. 2

IMPIANTI NON SOGGETTI ALLA LEGGE 5 marzo 1990, N° 46 **(portata termica installata inferiore a 116 kW)**

ALLEGATO C

ALLEGATO D

RELAZIONE CON TIPOLOGIA DEI MATERIALI UTILIZZATI

LA RELAZIONE DEVE IDENTIFICARE IL LUOGO DI INSTALLAZIONE DELL'IMPIANTO E DEVE FARE RIFERIMENTO AL PROGETTO SE PREVISTO

PROVA DI TENUTA IMPIANTO GAS

UTILIZZARE L'ALLEGATO E - LA DICHIARAZIONE DEVE IDENTIFICARE IL LUOGO DI INSTALLAZIONE

DICHIARAZIONE DI RISPONDENZA DELLA CALDAIA AL CERTIFICATO "CE"

LA DICHIARAZIONE È RILASCIATA DAL COSTRUTTORE E GENERALMENTE SI TROVA SUL LIBRETTO D'USO E MANUTENZIONE

DICHIARAZIONE DI RISPONDENZA PER I PRODOTTI SOGGETTI A NORME CON RIFERIMENTI, CERTIFICATI DI PROVA ECC


DICHIARAZIONE PER ESEMPIO: TUBAZIONI, ECC.

SCHEMA SU PIANTA DELL'IMPIANTO REALIZZATO CON IDENTIFICAZIONE DELL'UNITA' IMMOBILIARE

LO SCHEMA DEVE RIPORTARE SU PIANTA DEI LOCALI ED A PARTIRE DAL CONTATORE IL PERCORSO DELLA TUBAZIONE INDICANDO SE SI TRATTA DI TUBAZIONE A VISTA, INTERRATA O SOTTOTRACCIA. LA PIANTA DEVE ESSERE TIMBRATA E FIRMATA DALL'INSTALLATORE

PROGETTO IMPIANTO

ALLEGARE IL PROGETTO (RELAZIONE TECNICA ED ELABORATI GRAFICI) SE LA NORMATIVA LO PREVEDE

 Edison DG	Documentazione da presentare alla società di distribuzione per impianti di utenza	Istruzione		
	IMPIANTI NUOVI	P. Norma 7.5.2	N° 22	Rev. 2

**IMPIANTI NON SOGGETTI ALLA LEGGE 5 marzo 1990, N° 46
(portata termica installata superiore a 116 kW)**

ALLEGATO C

ALLEGATO D

RELAZIONE CON TIPOLOGIA DEI MATERIALI UTILIZZATI

LA RELAZIONE DEVE IDENTIFICARE IL LUOGO DI INSTALLAZIONE DELL'IMPIANTO E DEVE FARE RIFERIMENTO AL PROGETTO

PROVA DI TENUTA IMPIANTO GAS

UTILIZZARE L'ALLEGATO E - LA DICHIARAZIONE DEVE IDENTIFICARE IL LUOGO DI INSTALLAZIONE DELL'IMPIANTO

DICHIARAZIONE DI RISPONDENZA DELLA CALDAIA AL CERTIFICATO "CE"

LA DICHIARAZIONE È RILASCIATA DAL COSTRUTTORE E GENERALMENTE SI TROVA SUL LIBRETTO D'USO E MANUTENZIONE

DICHIARAZIONE DI RISPONDENZA PER I PRODOTTI SOGGETTI A NORME CON RIFERIMENTI, CERTIFICATI DI PROVA ECC.

DICHIARAZIONE PER ESEMPIO: TUBAZIONI, ECC.


SCHEMA SU PIANTA DELL'IMPIANTO REALIZZATO CON IDENTIFICAZIONE DELL'UNITÀ IMMOBILIARE

LO SCHEMA DEVE RIPORTARE LA DESCRIZIONE DELL'OPERA COME ESEGUITA; FARÀ RINVIO AL PROGETTO DELLE OPERE E CITERÀ LA PRATICA DI PREVENZIONE INCENDI

PROGETTO IMPIANTO A FIRMA DI UN TECNICO ABILITATO

PRATICA PREVENZIONE INCENDI

IL PROGETTO DEVE ESSERE VISTATO DAI VV.F. E DEVE ESSERE ALLEGATA COPIA DEL PARERE DI CONFORMITÀ INSIEME AD UNA DICHIARAZIONE DEL TITOLARE DELL'ATTIVITÀ CHE LE OPERE SONO STATE REALIZZATE IN CONFORMITÀ AL PARERE DI CUI SOPRA; IN ALTERNATIVA A QUANTO PRIMA RICHIESTO CONSEGNARE COPIA DEL CERTIFICATO DI PREVENZIONE INCENDI O COPIA DELLA DICHIARAZIONE DI INIZIO ATTIVITÀ RESA DAL TITOLARE DELL'ATTIVITÀ AI SENSI DELL'ART. 3 COMMA 5 DEL DPR 12-1-98 N. 37.

 Edison DG	Documentazione da presentare alla società di distribuzione per impianti di utenza IMPIANTI NUOVI	Istruzione		
		P. Norma	N°	Rev.
		7.5.2	22	2

VERIFICA DOCUMENTAZIONE

Ricevuta la documentazione, tramite personale qualificato e abilitato alla 46/90, la stessa viene verificata.

- Nel caso la verifica abbia esito **positivo** la fornitura viene attivata,
- Nel caso la verifica abbia esito **negativo** con un preavviso di almeno due giorni, l'esito viene notificato alla società di vendita, dando motivazione delle non conformità riscontrate. L'ODI viene sospeso e dovrà essere ripresentata nuova richiesta di attivazione fornitura corredata della documentazione stabilita nel punto precedente, in forma completa e congruente che dovrà aver eliminato le non conformità riscontrate.

COMPLETAMENTO DELLA DOCUMENTAZIONE

Una volta attivata la fornitura il cliente finale direttamente o tramite la società di vendita, entro 30 giorni solari successivi alla data di attivazione della fornitura dovrà fornire:

- Per gli impianti d'utenza ricadenti nell'ambito della legge 46/90, copia della dichiarazione di conformità dell'impianto di utenza compilata in ogni sua parte e sottoscritta dall'installatore, priva degli allegati previsti dalle leggi vigenti in materia;
- Per gli impianti d'utenza non ricadenti nell'ambito della legge 46/90, copia della dichiarazione dell'installatore in cui attesta sotto la sua responsabilità di aver eseguito con esito positivo tutte le prove di sicurezza e funzionalità dell'impianto e delle apparecchiature da esso alimentate richieste dalle leggi e norme tecniche vigenti e nel rispetto delle istruzioni fornite dai fabbricanti delle apparecchi collegati all'impianto.

Nel caso la documentazione prevista nei due precedenti punti non sia pervenuta entro 40 giorni solari dall'attivazione la fornitura verrà sospesa.

La sospensione verrà comunicata con un preavviso di due giorni al cliente finale con indicato:

- La data di sospensione prevista;
- L'addebito, tramite la società di vendita di € 30, per l'intervento di sospensione;
- I tempi per l'attivazione della fornitura, che decorreranno dalla data di presentazione della documentazione richiesta e non consegnata.

All.: Mod. A – B – C – D (Pubblicati sul sito internet www.edisondg.it)